

## SET WC 199

### Numer katalogowy:

T02-0112-0250

### Kod EAN

8681282614738

Bardzo cienka spluczka podtynkowa, tzw. „slim”, odpowiednia do miejsc, w których wymagana jest niewielka głębokość instalacji. Duży wybór przycisków splukujących.

## SPOSÓB MONTAŻU

Montaż na lub w ścianach litych

## CHARAKTERYSTYKA

Stelaż do miski WC ocynkowany, z fabrycznie instalowaną spluczką podtynkową 199 UP

Splukiwanie uruchamiane z przodu, dwudzielne (3/6 l)

Regulacja wielkości splukiwania (duże splukiwanie 5-7 l, małe 3 l)

Podłączenie wody – na górze, po środku

Zaizolowany przed kondensacją pary wodnej

## CECHY SZCZEGÓLNE PRODUKTU

Cichy, hydrauliczny zawór napelniający (klasa głośności I, ISO 3822)

## W SKŁAD ZESTAWU WCHODZĄ

Spluczka podtynkowa z fabrycznie zamontowanym zaworem odcinającym – na górze, po środku

Przyłącze wody 1/2"

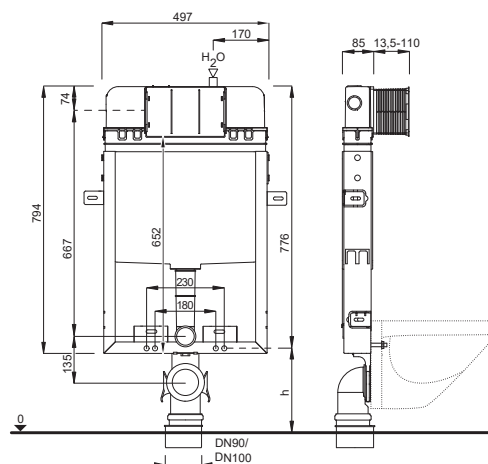
Kolano odpływowe do WC Ø 90 z uszczelką

Złączka przejściowa Ø 90 / 110 mm z uszczelką

Komplet elementów koniecznych do montażu i podłączenia produktu

## PAKOWANIE

Paleta: 22 szt



## PASUJĄCE PRZYCISKI SPŁUKUJĄCE

### Mechaniczny


#### VELA



Biały



Matowy chrom



Błyszczący chrom


 Biały z jasnym  
pierścieniem

 Biały ze złotym  
pierścieniem


Matowy czarny


 Czarny ze złotym  
pierścieniem

 Czarny z jasnym  
pierścieniem


Złoty

#### PLUTO



Biały



Matowy chrom



Błyszczący chrom




Matowy czarny



Złoty

#### CERES



Biały



Matowy chrom

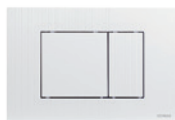


Błyszczący chrom



Matowy czarny

#### METIS



Biały



Matowy chrom



Błyszczący chrom



Stal nierdzewna

#### MAGNUS



Szkło - Biały



Szkło - Czarny



Stal nierdzewna

#### VENTUS



Biały



Matowy chrom



Błyszczący chrom